



Развиваем речь


воспитатель - Полуэктова Татьяна Львовна





Уважаемые родители!

Мы с ребятами весь год трудились, работали над тем, чтобы наша речь была правильной и грамотной. Для детей я приготовила подборку игр по развитию речи. Играйте вместе с детьми!





Фонетический слух


Попросите ребёнка повторить за вами звуки:

- А-О-И-У-Ы
- И-О-А-Ы-Э
- У-О-И-А-Ы

Попросите поднять руку, когда он услышит звук «А»:

О-У-А-И-А ; звук «У»: И-О-У-Ы-У; звук «И» И-О-А-И-Э;

Попросите назвать лишний звук:

- А-А-У-А-А
 - О-И-О-О
 - У-У-У-У-Ы
- 

Предложите детям договорить следующие слоги, слова:


• РА-РА-РА- начинается ИГ... → (РА)

• РО-РО-РО – у мальчик →



• РУ-РУ-РУ – продолжаем мы ИГ.. → (РУ)

• РЫ-РЫ-РЫ- подарили нам →



• РЕ-РЕ-РЕ- стоит дом на →



• АР-АР-АР – кипит наш →



• АРЬ-АРЬ-АРЬ – на стене висит →




Предложите детям договорить следующие слоги, слова:

• ЛА-ЛА-ЛА- Клава села у



• ЛО-ЛО-ЛО -в дереве



• ЛИ-ЛИ-ЛИ- в море



• ЛЯ-ЛЯ-ЛЯ- круглая



Попросите повторить за вами слоги:

ВЫ-КУ-ЗО; ДО-ГА-ДО; ТУ-ТУ-НА-ПА; СУ-НО-ВО-ГА



• СУ-СУ-СУ – в лесу видели →



• ЗА-ЗА-ЗА – прилетела →



• ЧА-ЧА-ЧА – была Варя у →



• СО-СО-СО- накачали →



• ЦО-ЦО-ЦО- снесла курица →



Уважаемые родители составляйте и предлагайте детям свои варианты!



Учим скороговорки, чистоговорки, произносим их медленно и быстро, тихо и громко, проговаривая звуки!

- Хорош у ежа пирожок, внутри пирожка творожок!
- Не найду я ушки у нашей лягушки.
- Жук упал и встать не может, ждёт он кто ему поможет?
- У четырёх черепах по четыре черепашонка.
- Этой щёткой чищу зубы, этой щёткой башмаки. Этой щёткой чищу брюки. Все три щётки мне нужны.
- Три вороны на воротах.
- Жаба в луже сидела, на жука она глядела. Жук жужжал, жужжал, жужжал и на ужин к ней попал.
- Дельфин учил дельфинёнка свистеть тонко-претонко.
- Пыхтит как пышка пухлый мишка.
- Шесть шустрых мышат в камышах шуршат!



«Назови ласково»



→ котёнок- котёночек (образец)



→ жеребёночек



→ щеночек



→ лисёночек



→



→ ягнёночек

А теперь придумайте сами!






«Назови одним словом»











Правильное употребление предлогов

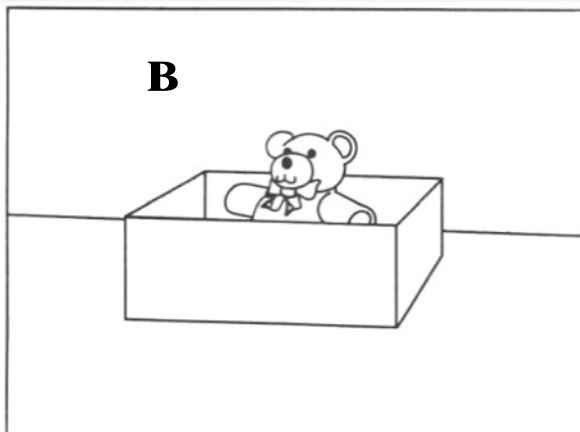
из-под




ПОД




В



на




перед





ПРЕДЛОГ ЗА



ЗА



Предлог «ИЗ»



ИЗ

Червяк вылез из яблока



Картинка

Откуда вылетела птичка?
Откуда выехала машина?
Откуда вылез крот?
Откуда идет дым? И т.д.



«Противоположности»

Уважаемые родители, называйте первое слово, а дети продолжают!

ВЕСЁЛЫЙ



ГРУСТНЫЙ



ГРЯЗНЫЙ



ЧИСТЫЙ



МЕДЛЕННЫЙ



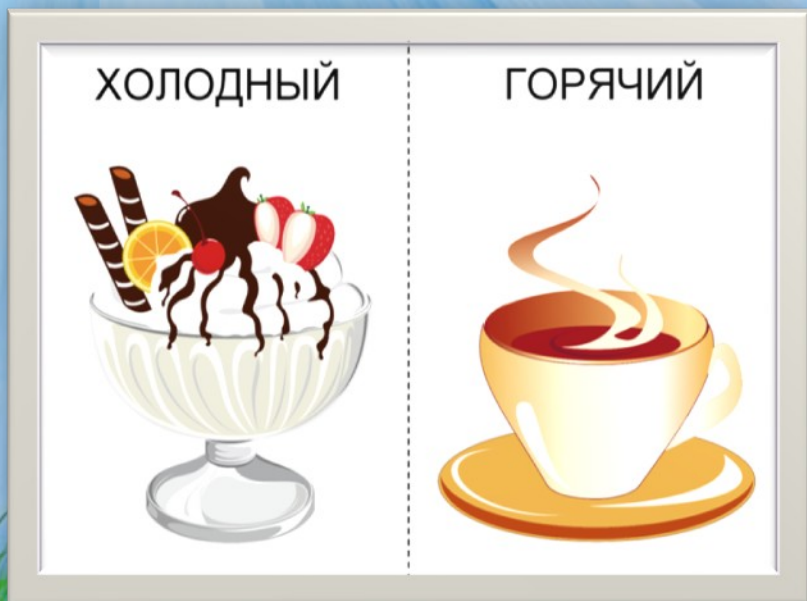


БЫСТРЫЙ



БОЛЬШОЙ



МАЛЕНЬКИЙ



«Один и много»



МНОГО

ОДНО

ИГРА «ОДИН – МНОГО»



Один

МНОГО



«Собери Мишу на прогулку весной»

Отвечайте на вопрос: «Чего не хватает Мише, чтобы пойти на прогулку?»



НОСКОВ






Назови кого кормит мальчик? А
кого кормит девочка?
Например:
«Мальчик кормит козлёнка.
Девочка кормит кота.»






«Кому, что ты дашь?»

Например: «Я дал мёд
медвежонку»



«Назови на какой звук начинаются слова?»



«Назови на какой звук начинаются слова?»



Звук [К] в составе прямого слога
в начале слова



..пка



..йба



..хматы



«Назови первый звук в слове»



«Названия каких предметов начинаются на звук «Б»?»



«Названия каких предметов начинаются на звук «З»?»



«Названия каких предметов начинаются на звук «Т»?»



«Составьте предложения из 3 слов»
Например: «Кот ловит мышку»



○ ○ ○




○ ○ ○



○ ○ ○



○ ○ ○



○ ○ ○



○ ○ ○



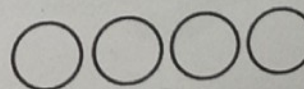






○ ○ ○



«Составь предложение с предлогом «на».

Например:

«Аист стоит на крыше»





Уважаемые родители играйте с детьми в речевые игры, выполняйте пальчиковую гимнастику и вы увидите, что речь вашего ребёнка станет правильной и грамотной.

